



TOTALCOOL®

— RAFRAÎCHISSEUR D'AIR PORTABLE 12/220V —

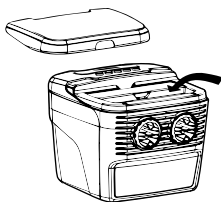
Mode d'emploi



UTILISATION

①.

Sortez le rafraîchisseur d'air ainsi que les câbles d'alimentation de l'emballage.



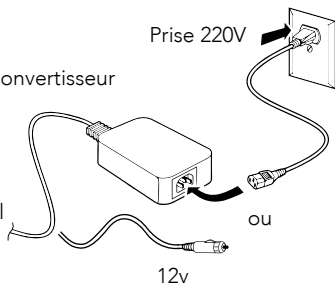
②.

Soulevez le couvercle et versez de l'eau du robinet (max. 2 litres) jusqu'au niveau de remplissage (regard situé sur le côté), puis remplacez le couvercle.

Prise 220V

Convertisseur

Votre
Totalcool




③.

Alimentez l'appareil avec le câble allume cigare 12/24V ou bien avec la prise secteur 220V.

④.

Ouvrez une fenêtre / un hublot de toit / une porte.



⑤.



Appuyez sur un bouton pour sélectionner la puissance désirée : 1, 2, 3 ou Boost.

L'air frais sera obtenu environ 30 minutes après la mise en route de l'appareil, le temps d'absorption de l'eau dans un filtre neuf ou sec.

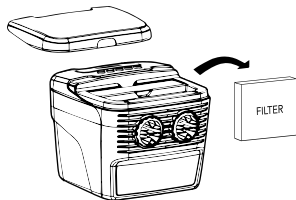
Pour de meilleurs résultats, placez la partie aspirante (dos du produit) près d'une fenêtre entre-ouverte.

Vous pouvez utiliser le rafraîchisseur d'air sans eau dans le bac. Cependant l'eau permet d'obtenir de bien meilleurs résultats. Pour obtenir un souffle encore plus frais, placez un sac de glace ou des glaçons dans le bac, puis ajoutez l'eau.

Pour se débarrasser des moustiques et des moucheron, ajoutez 5 à 10 gouttes d'huile essentielle de citronnelle dans le bac d'eau.

Pour que le filtre reste hygiénique, vous pouvez ajouter 5 à 10 gouttes d'huile essentielle d'arbre à thé à l'eau. L'odeur diffusée sera également très agréable.

Toujours vider l'eau de votre rafraîchisseur d'air après utilisation en le basculant simplement vers l'avant et en laissant l'eau s'écouler par les bouches d'aération et le bac. Il est alors conseillé de laisser l'appareil fonctionner pendant 30 minutes sans eau pour bien sécher le filtre (surtout s'il ne sera pas utilisé pendant une longue période). Nous recommandons de changer le filtre tous les 12 mois, mais si vous utilisez l'appareil plus fréquemment, il peut être nécessaire de le changer plus régulièrement.



Si vous utilisez le rafraîchisseur d'air dans un véhicule en mouvement, ne remplissez que la moitié du bac d'eau.

Ne pas utiliser d'autre liquide que de l'eau et des huiles essentielles.

Ne pas alimenter l'appareil avec d'autres câbles que ceux fournis.

L'appareil doit toujours être utilisé en position verticale.

Débranchez toujours votre appareil lorsque vous avez fini de l'utiliser.

Veillez noter que Totalcool Ltd ne recommande pas de laisser les animaux domestiques dans les véhicules sans contrôle pendant de longues périodes.

Utilisez toujours votre appareil dans un endroit bien ventilé.

ENTRETIEN

Vous pouvez nettoyer le rafraîchisseur d'air avec un chiffon humide.

Les filtres dureront entre 800 et 1 000 heures, en fonction de l'environnement dans lequel ils seront utilisés. Il est recommandé de changer le filtre chaque année ou si l'efficacité du refroidissement semble avoir diminué ou si le filtre est visiblement sale. Pour ce faire, ouvrez simplement le couvercle et tirez le filtre vers le haut. Les filtres sont biodégradables.

Votre appareil est équipé d'un fusible de 3 ampères dans la pointe de la prise mâle 12 volts.

SPÉCIFICATIONS TECHNIQUES

Fonctionne sur 12 / 24 / 220 volts

Consommation selon la puissance :

Bas : 0.3A / 4W par heure

Moyen : 0,6A / 7W par heure

Élevé : 0,9A / 11W par heure

Boost : 1.8 ampères / 22w par heure

Dimensions : 25 x 21 x 24 cm

Poids : 2 kg

Fabriqué au Royaume-Uni

GARANTIE ET SERVICE APRES-VENTE

Votre rafraîchisseur d'air est garanti pendant 2 ans (veillez à conserver la facture d'achat). Si nécessaire vous pouvez organiser un retour chez nos techniciens. Merci de nous contacter afin d'établir un formulaire de retour.

Téléphone : 09 800 850 11

